


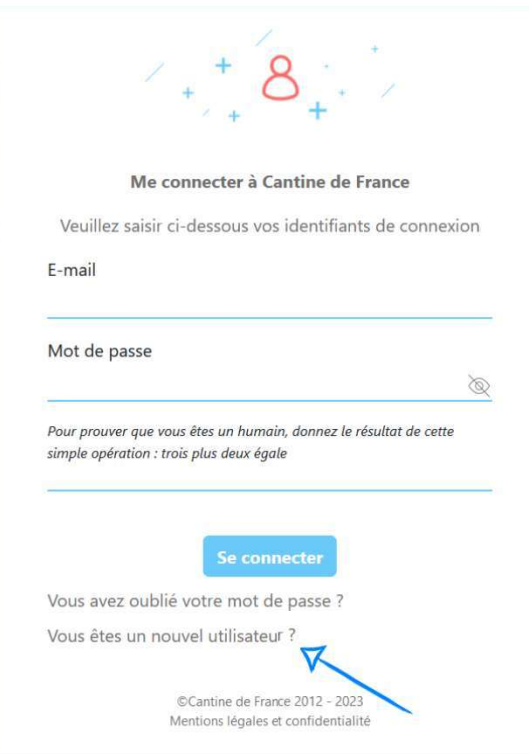




Cantine
de France

CRÉATION DU DOSSIER FAMILLE EN LIGNE

- Chaque famille va créer son dossier en ligne, en se connecter sur le site <https://parent.cantine-de-france.fr/>
- Pour les familles séparées, chaque parent va créer son propre dossier, et faire des réservations uniquement les semaines de garde,

CRÉATION DU DOSSIER FAMILLE EN LIGNE





Me connecter à Cantine de France

Veillez saisir ci-dessous vos identifiants de connexion

E-mail

Mot de passe

Pour prouver que vous êtes un humain, donnez le résultat de cette simple opération : trois plus deux égale

Se connecter

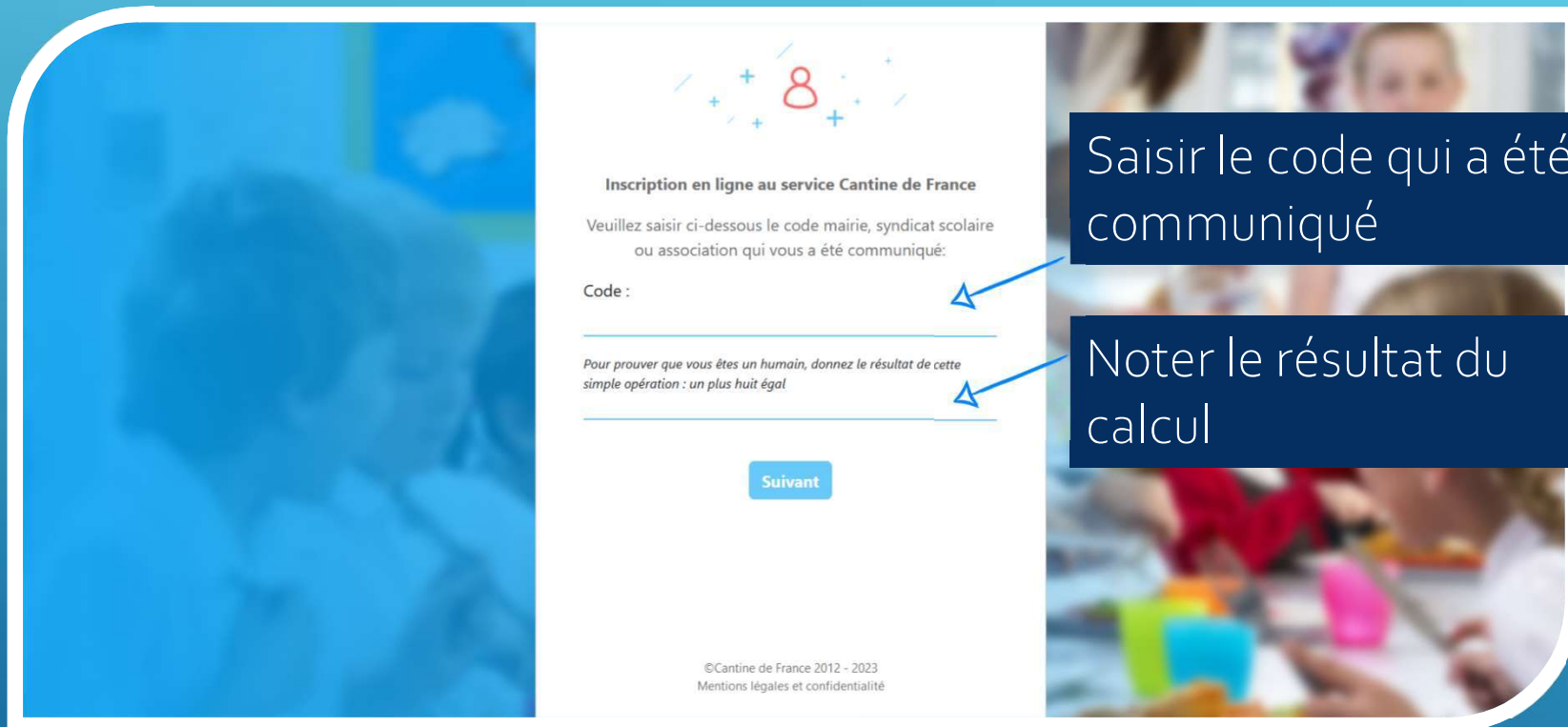
[Vous avez oublié votre mot de passe ?](#)


[Vous êtes un nouvel utilisateur ?](#)

©Cantine de France 2012 - 2023
Mentions légales et confidentialité

Cliquer sur vous êtes un nouvel utilisateur

CRÉATION DU DOSSIER FAMILLE EN LIGNE





Inscription en ligne au service Cantine de France

Veuillez saisir ci-dessous le code mairie, syndicat scolaire
ou association qui vous a été communiqué:

Code :

Pour prouver que vous êtes un humain, donnez le résultat de cette
simple opération : un plus huit égal

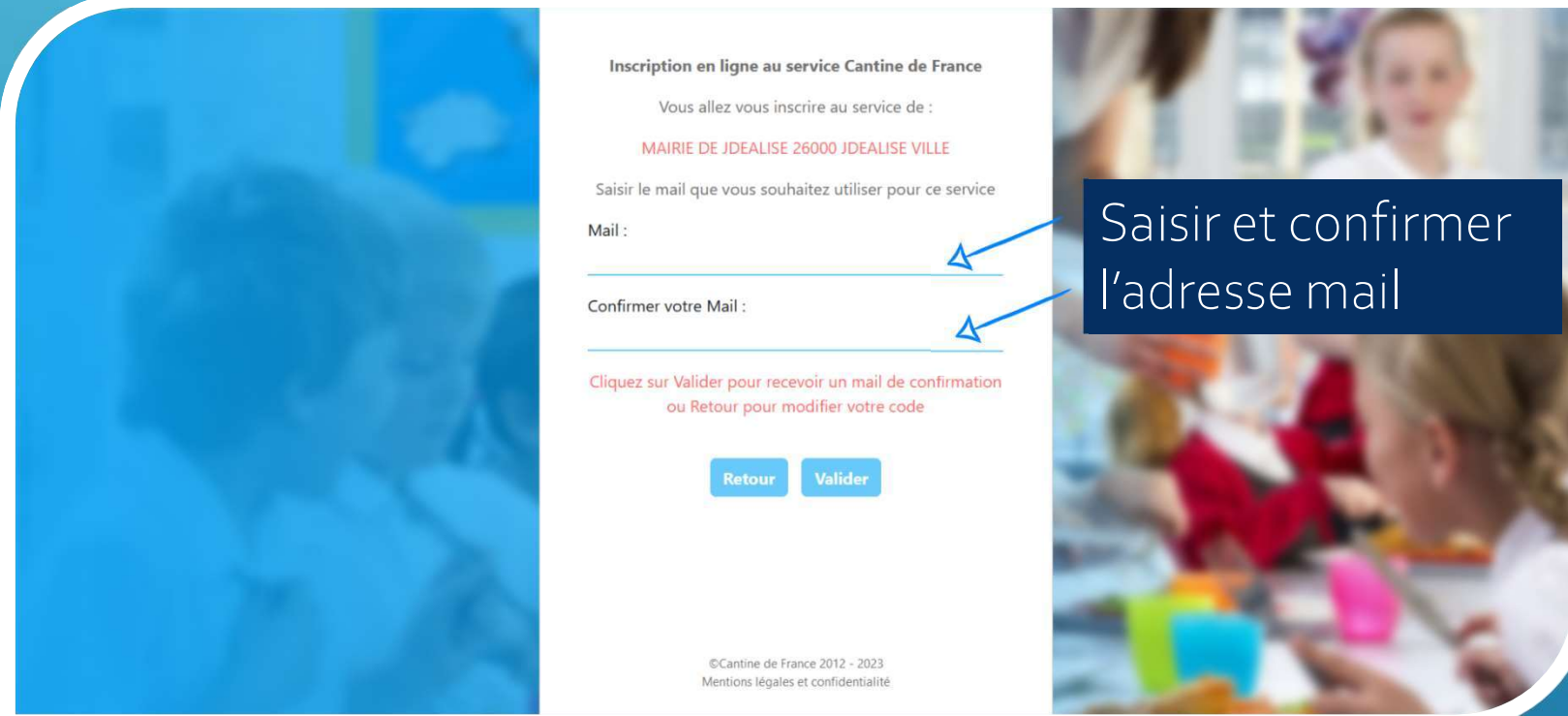
[Suivant](#)

©Cantine de France 2012 - 2023
Mentions légales et confidentialité

Saisir le code qui a été communiqué

Noter le résultat du calcul

CRÉATION DU DOSSIER FAMILLE EN LIGNE



Inscription en ligne au service Cantine de France

Vous allez vous inscrire au service de :

MAIRIE DE JDEALISE 26000 JDEALISE VILLE

Saisir le mail que vous souhaitez utiliser pour ce service

Mail :

Confirmer votre Mail :


Cliquez sur **Valider** pour recevoir un mail de confirmation
ou **Retour** pour modifier votre code

[Retour](#) [Valider](#)

©Cantine de France 2012 - 2023
Mentions légales et confidentialité

Saisir et confirmer
l'adresse mail

CRÉATION DU DOSSIER FAMILLE EN LIGNE



Inscription en ligne au service Cantine de France

Mairie de JDEALISE 26000 JDEALISE VILLE


Confirmation...!

Un mail vient de vous être envoyé sur nouveaudossier@jdealise.fr avec un lien.

Cliquez sur ce lien pour valider votre adresse mail et poursuivre votre inscription en ligne.

Afin d'éviter que les messages ne se retrouvent dans les spams, merci de rajouter à vos contact message@cantine-de-france.fr et facture@cantine-de-france.fr

©Cantine de France 2012 - 2023
Mentions légales et confidentialité



Un mail de confirmation est envoyé à l'adresse renseignée

CRÉATION DU DOSSIER FAMILLE EN LIGNE

Sujet : MAIRIE DE JDEALISE, inscription au service Cantine de France
Date : Mon, 15 May 2023 11:11:03 +0200 (CEST)
De : message@cantine-de-france.fr
Répondre à : demo1@jdealise.fr
Pour : nouveaudossier@jdealise.fr

Afin de continuer votre inscription au service Cantine de France de la MAIRIE DE JDEALISE

Merci de cliquer sur le lien ci-dessous (ou de le copier dans la barre d'adresse de votre navigateur web)

[Cliquez ici](#)

<https://parent.cantine-de-france.fr/V2/inscr/?id=32B560B4-0D68-061B-CCD2C6A67A4ACE2D>

Cordialement.

L'équipe Cantine de France.

Se connecter sur la messagerie et cliquer sur le lien

Penser à vérifier les SPAMS

CRÉATION DU DOSSIER FAMILLE EN LIGNE

Inscription en ligne au service Cantine de France

MAIRIE DE JDEALISE 26000 JDEALISE VILLE

Merci de saisir votre nom : Mme

MONDOSSIER

Merci de saisir votre prénom :

Test

Merci de créer votre mot de passe (10 caractères alphanumérique minimum avec au moins un *!+-):

Confirmation :

Suivant

©Cantine de France 2012 - 2023
Mentions légales et confidentialité

Saisir les nom et prénom

Définir un mot de passe, qui doit contenir 10 caractères alpha-numériques minimum, et au moins un caractère spécial (*!+-)

CRÉATION DU DOSSIER FAMILLE EN LIGNE

Saisir le code postal et sélectionner la ville

Taper les 1^{ères} lettres de la rue et la sélectionner

Inscription en ligne au service Cantine de France

MAIRIE DE JDEALISE 26000 JDEALISE VILLE

Merci de saisir votre code postal :
26000

Merci de sélectionner votre ville :
VALENCE ▾

PLACE DE L UNIVERSITE Merci de saisir votre voie :

Merci de saisir éventuellement votre N° de voie :
5

et le complément d'adresse :
Le Grand Domaine

[Retour](#) [Suivant](#)

Compléter le n° de voie et complément d'adresse si nécessaire

CRÉATION DU DOSSIER FAMILLE EN LIGNE

Le récapitulatif
s'affiche

Inscription en ligne au service Cantine de France

MAIRIE DE JDEALISE 26000 JDEALISE VILLE

Récapitulatif

Mr MONDOSSIER TEST

5 PLACE DE L UNIVERSITE

Le Grand Domaine

26000 VALENCE

En cochant la case et en cliquant sur Valider vous déclarez sur l'honneur l'exactitude des informations saisies et avoir pris connaissance des documents ci-après et accepter les conditions générales d'utilisations et/ou les règlements intérieurs : [Règlement intérieur](#)

Retour

Valider

©Cantine de France 2012 - 2023
Mentions légales et confidentialité

Cocher la case,
pour pouvoir
valider
l'inscription

CRÉATION DU DOSSIER FAMILLE EN LIGNE



Inscription en ligne au service Cantine de France

MAIRIE DE JDEALISE 26000 JDEALISE VILLE

Votre fiche famille a été enregistrée, vous allez pouvoir accéder à votre espace parent pour compléter dans le menu "Gérer mes données" la fiche parents et ajouter vos enfants.

Vous pouvez y accéder sur <https://parent.cantine-de-france.fr/V2/> avec l'adresse mail nouveaudossier@jdealise.fr et le mot de passe que vous avez créé.

©Cantine de France 2012 - 2023
Mentions légales et confidentialité



La fiche famille a été créée, pour continuer la saisie, cliquer sur le lien

AJOUT DES ENFANTS

The screenshot displays the 'Cantine de France' user interface. At the top left is the logo. The main header area features a blue banner with the text 'Bonjour TEST MONDOSSIER,' and a 'Se déconnecter' link. Below this, a navigation menu on the left lists: 'Tableau de bord', 'Gérer mes réservations', 'Recharger', 'Voir les menus', 'Gérer mes données' (highlighted with a blue arrow), 'Mes documents', 'Mes factures', 'Messagerie', and 'Mot de passe & sécurité'. The main content area shows a 'Parents' tab and an 'Ajouter un enfant' button (pointed to by a blue arrow). Below the button is a form titled 'Ajouter un nouvel enfant' with the following fields: 'Données personnelles', 'Nom*', 'Prénom*', 'Date de naissance*' (with a 'Sexe Garçon' dropdown), and 'Pas de contre-indication'.

Il faut ajouter les enfants de la famille qui vont utiliser les service périscolaires, et compléter les informations personnelles

AJOUT DES ENFANTS

Personnes (hors parent) autorisées à prendre en charge l'enfant

Nom :

Prénom :

Tel fixe :

Tel portable :

Lien avec l'enfant :

Personnes (hors parents) à prévenir en cas d'urgence

Nom :

Prénom :

Tel fixe :

Tel portable :

Lien avec l'enfant :

Compléter les personnes autorisées à prendre en charge l'enfant, et celles à prévenir en cas d'urgence (hors parents)

AJOUT DES ENFANTS

Autorisation et assurance

En cas d'urgence, les parents autorisent n'autorisent pas le responsable à prendre les mesures nécessaires.

Lieu d'hospitalisation si nécessaire :

Les parents autorisent n'autorisent pas la diffusion et publication de photo ou de film concernant leur enfant.

Les parents autorisent n'autorisent pas leur enfant à quitter seul l'accueil périscolaire à heure.

mode de sortie

Les parents autorisent n'autorisent pas leur enfant à être véhiculé par le responsable périscolaire ou extrascolaire au cours de la prestation d'accueil.

L'enfant est couvert par une ou des assurances responsabilité civile, individuelle accident.

Compagnie d'assurance : N° de contrat

Compléter les informations
concernant les autorisations
et assurance

Ainsi que les informations
sanitaires, puis cliquer sur
enregistrer l'enfant

L'enfant bénéficie d'un projet d'accueil individualisé (PAI).

Médecin traitant : nom: prénom: tel:

Notes médicales - recommandations des parents

Vaccin 1 : Vaccin 2 : Vaccin 3 :

Je déclare sur l'honneur l'exactitude des informations saisies !

Je déclare avoir pris connaissance des documents ci-après et accepte les conditions générales d'utilisations et/ou les règlements intérieurs : Règlement intérieur

Enregistrer l'enfant

UTILISATION DU PORTAIL FAMILLE

Le portail famille est le site de référence, sur lequel est centralisé toutes les démarches des parents :

- Réservations en ligne,
- Alimenter leur portefeuille électronique,
- Payer les factures,
- Communiquer avec la Mairie, grâce à la messagerie intranet,
- Envoyer des documents,
- Consulter le règlement intérieur,
- Visualiser les menus de la cantine,
- Consulter et modifier les informations personnelles,

UTILISATION DU PORTAIL FAMILLE

The screenshot shows the Cantine de France family portal. At the top left is the logo. The main header area features a blue banner with a photo of children and a 'Se déconnecter' link. Below the banner, the user is greeted as 'Bonjour TEST MONDOSSIER,' and a message asks them to find the latest information and a summary of their subscriptions. A shopping cart icon shows '(45,00€)'. A left sidebar contains a list of menu items: 'Tableau de bord', 'Gérer mes réservations', 'Recharger', 'Voir les menus', 'Gérer mes données', 'Mes documents', 'Mes factures', 'Messagerie', 'Mot de passe & sécurité', and 'Se déconnecter'. A blue arrow points from the 'Voir les menus' item to a 'Nouveaux messages' section. This section contains a message dated '23/05/2023' with a link to 'Votre document Justificatif d'assurance (Mon enfant TEST)'. To the right, the ' Vos réservations à venir' section shows a dropdown for 'Mon enfant TEST'. It includes two sections: 'Cantine Pré paiement' with a green toggle and a note 'Dans les 15 jours qui viennent, Mon enfant sera présent: le(s) vendredi 02 juin,' and 'Cantine Prélèvement' with a red toggle and a note 'Mon enfant n'est pas inscrit dans les 15 prochains jours.'

Les différents menus sont accessibles en 1 clic

FAIRE DES RESERVATIONS - PRÉPAIEMENT

Sélectionner l'enfant et la prestation

Gérer mes réservations

- Recharger
- Voir les menus
- Gérer mes données
- Mes documents
- Mes factures
- Messagerie
- Mot de passe & sécurité
- Se déconnecter

Choisissez l'enfant : Mon enfant

Choisissez la prestation : Cantine Pré paiement De 11h30 à 13h30

La réservation à cette prestation vaut acceptation des conditions et engagements définis dans le(s) document(s) ci après : [Règlement intérieur](#)

Cliquez dans les calendriers ci-dessous pour adapter ou créer la réservation de votre enfant à la prestation Cantine Pré paiement:

Attention, votre portefeuille électronique présente un solde de 45€
[\(Cliquez pour consulter l'historique\)](#) [Acheter](#)

Avril 2023

lun	mar	mer	jeu	ven	sam	dim
					01	02
03	04	05	06	07	08	09
10	11	12	13	14	15	16
17	18	19	20	21	22	23
24	25	26	27	28	29	30

Mai 2023

lun	mar	mer	jeu	ven	sam	dim
01	02	03	04	05	06	07
08	09	10	11	12	13	14
15	16	17	18	19	20	21
22	23	24	25	26	27	28
29	30	31				

Juin 2023

lun	mar	mer	jeu	ven	sam	dim
			31	02	03	04
05	06	07	08	09	10	11
12	13	14	15	16	17	18
19	20	21	22	23	24	25
26	27	28	29	30		

Solde du portefeuille

Pour faire une réservation, il faut que le portefeuille soit suffisamment alimenté, et ensuite il suffit de cliquer sur une journée, et celle-ci apparaît ensuite en vert. Pour annuler faut cliquer sur une journée réservée (verte)

FAIRE DES RESERVATIONS – POST-PAIEMENT

Choisissez l'enfant : Mon enfant

Choisissez la prestation : Garderie du matin De 07h30 à 08h30

La réservation à cette prestation vaut acceptation des conditions et engagements définis dans le(s) document(s) ci après : [Règlement intérieur](#)

Cliquez dans les calendriers ci-dessous pour adapter ou créer la réservation de votre enfant à la prestation Garderie du matin:

Avril 2023							Mai 2023							Juin 2023						
lun	mar	mer	jeu	ven	sam	dim	lun	mar	mer	jeu	ven	sam	dim	lun	mar	mer	jeu	ven	sam	dim
					01	02	01	02	03	04	05	06	07				01	02	03	04
03	04	05	06	07	08	09	08	09	10	11	12	13	14	05	06	07	08	09	10	11
10	11	12	13	14	15	16	15	16	17	18	19	20	21	12	13	14	15	16	17	18
17	18	19	20	21	22	23	22	23	24	25	26	27	28	19	20	21	22	23	24	25
24	25	26	27	28	29	30	29	30	31					26	27	28	29	30		

Sélectionner l'enfant et la prestation

Pour faire une réservation, cliquer sur une journée, et 2 options sont possibles :

- Uniquement la journée (ici le jeudi 25 mai)
- La journée sélectionnée (jeudi 25 mai) et tous les jeudis suivants

Pour terminer votre modification, choisissez entre ces deux options en cliquant sur le bouton radio de votre choix












Puis le bouton valider:


Mon enfant sera présent à la Garderie du matin ce jeudi 25 mai 2023 (action effectuée).
 Cette modification a bien été enregistrée, choisissez cette option et cliquez sur le bouton valider pour retourner au menu "Réservations".


Ou :


Mon enfant sera présent à la Garderie du matin le jeudi 25 mai 2023 et tous les jeudis suivants.
 Mon enfant sera présent de manière régulière à la Garderie du matin tous les jeudis à partir du 25/05/2023, choisissez cette option et cliquez sur le bouton valider pour enregistrer cette modification.

ALIMENTER LE PORTEFEUILLE

-  Tableau de bord
-  Gérer mes réservations
-  **Recharger** 
-  Voir les menus
-  Gérer mes données
-  Mes documents
-  Mes factures
-  Messagerie
-  Mot de passe & sécurité
-  Se déconnecter



 RÉPUBLIQUE
FRANÇAISE
*Liberté
Égalité
Fraternité*







PayFiP.gouv.fr
La solution de paiement de la Direction Générale des Finances Publiques.

Informations sur la dette

Référence de la dette : B8C4D107042471C7735B067DA2E890
Montant : 25,00€
Adresse électronique :

Choix du mode de paiement

Le menu recharger permet d'augmenter le solde du portefeuille électronique. La famille choisit le montant, et ensuite elle est automatiquement redirigée vers le site de paiement PayFiP

LES MENUS

Cantine de France

Se déconnecter

Bonjour **TEST MONDOSSIER,**

Vous pouvez consulter les menus de la cantine de vos enfants ci-dessous.

Date	Nom du menu	Voir
Publié le 24/05/2023	Menus du mois de juin	
Publié le 04/05/2023	Menus du mois de mai	

Navigation menu items:

- Tableau de bord
- Gérer mes réservations
- Recharger
- Voir les menus**
- Gérer mes données
- Mes documents
- Mes factures
- Messagerie
- Mot de passe & sécurité
- Se déconnecter

Les menus de la cantine peuvent être consultés et téléchargés

Cantine de France

Se déconnecter

Bonjour **TEST MONDOSSIER,**

Transmettez ci-dessous vos documents.

Sélectionnez le document puis cliquez sur choisir un fichier et enfin sur transmettre le fichier :

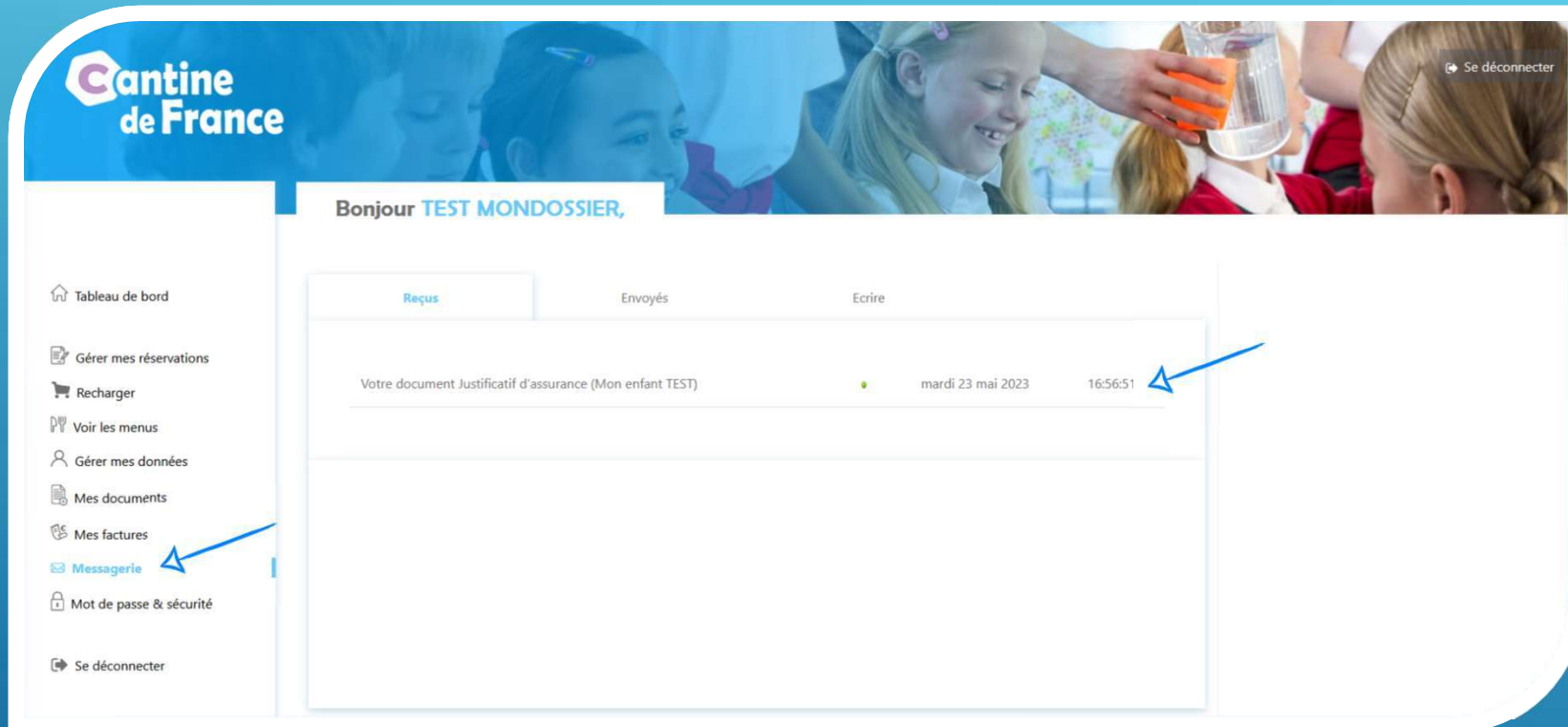
Sélectionnez le document

Ou le communiquer à :
MAIRIE DE JDEALISE
Hotel de Ville
6 Place de la Mairie
26000 JDEALISE VILLE
0972467151
demo1@jdealise.fr

Vos documents :
Justificatif d'assurance (Mon enfant TEST) - Validé 23/05/2023 16:56:51
Règlement intérieur

Depuis ce menu, les familles peuvent envoyer des documents à la collectivité. Si un document est obligatoire, un message s'affiche, et il ne sera pas possible d'accéder aux réservations tant qu'il n'aura pas été envoyé et validé par la collectivité

Vous avez un ou plusieurs document OBLIGATOIRE à transmettre !!



The screenshot shows the user interface of the Cantine de France messaging system. At the top left, the 'Cantine de France' logo is visible. Below it, a navigation menu lists several options: 'Tableau de bord', 'Gérer mes réservations', 'Recharger', 'Voir les menus', 'Gérer mes données', 'Mes documents', 'Mes factures', 'Messagerie', 'Mot de passe & sécurité', and 'Se déconnecter'. The 'Messagerie' option is highlighted with a blue arrow. The main content area displays a message from the 'Reçus' tab, with sub-tabs for 'Reçus', 'Envoyés', and 'Ecrire'. The message content is 'Votre document Justificatif d'assurance (Mon enfant TEST)', dated 'mardi 23 mai 2023' at '16:56:51'. A blue arrow points to the time of the message. The background of the interface features a photograph of children in a school setting.

La communication entre les parents et la collectivité est facilitée grâce à la messagerie intranet